

SSS SIEDLE



Siedle für
Mehrfamilienhäuser und Wohnbauten



Wiesbaden-Biebrich

Über diese Broschüre

Auf den folgenden Seiten haben wir die wichtigsten Aspekte rund um das Thema Wohnbauten für Sie zusammengefasst. Den Kern bilden unsere Anlagenbeispiele für verschiedene Gebäudetypen. Sie geben eine erste Orientierung darüber, welche Produktkombinationen für Wohngebäude sinnvoll sind. Diese Beispiele können Sie für Ihren Bedarf weiter verfeinern, entweder im Gespräch mit einem unserer Berater oder mit Hilfe unserer digitalen Tools.

Unsere digitalen Tools



Website

Diese Broschüre bietet eine Orientierung zu passenden Produkten für Ihre Projekte. Mehr zu unseren Produktlinien, analogen und digitalen Erweiterungen und technischen Details, aber auch zu Unternehmen und Qualitätsaspekten erfahren Sie online.

www.siedle.de



Konfigurator

Vorher sehen, was Sie nachher bekommen. Und was es kostet: Unser Konfigurator erleichtert die Planung und Visualisierung von Türkommunikationssystemen. Der Konfigurator steht online zur Verfügung.

www.siedle.de/konfigurator



Augmented Reality

Verblüffend echt: mit unserer AR-App „Siedle AR“ können Sie unsere Anlagen in der realen Umgebung visualisieren. Oder Sie integrieren sie in Ihre digitale Planung. Alles, was Sie dazu brauchen, ist unsere kostenlose App. Sie ist ab sofort im Apple App Store und bei Google Play erhältlich.

www.siedle.de/ar

Inhalt

- 4 **Eine sichere Investition**
Was für Siedle spricht
- 8 **Unsere Empfehlung für Wohngebäude**
Produktübersicht
- 10 **Anlagenbeispiele**
- 20 **Siedle denkt mit. Und weiter.**
Weitere Themen
- 24 **Kontakt**

Alle Preise sind unverbindliche Empfehlungen des Herstellers inklusive Mehrwertsteuer. Der Gesamtpreis umfasst Geräte und Komponenten, nicht jedoch Montage, Installation und Inbetriebnahme. Er ist kalkuliert auf Basis einer Installation im In-Home-Bus-System. Preisstand 03/2020. Änderungen vorbehalten.

Eine sichere Investition

Eine Anlage von Siedle ist eine sichere Investition, in kleineren wie größeren Wohngebäuden. Dafür sorgen unsere Anlagen, die den Eingang im Blick haben und einfach zu bedienen sind. Und dafür sorgt unser Fokus auf Werterhalt. Wir entwickeln unsere Anlagen für eine lange Lebensdauer. Sie lassen sich jederzeit nachrüsten und erweitern. Bei der Entwicklung neuer Produkte legen wir großen Wert auf Rückwärtskompatibilität und Updatefähigkeit. Denn Ihre Investition liegt uns am Herzen. Ganz sicher.

Made in Germany

Siedle ist Hightech-Unternehmen, entwickelt eigene Software und nutzt modernste Produktionsmethoden. Gleichzeitig sind es auch traditionelle menschliche Tugenden und Fertigkeiten, die unseren Produkten ihren Charakter verleihen. Sie alle entstehen hoch oben im Schwarzwald. Die Menschen hier gelten als ehrgeizige Tüftler, akribische Handwerker und bodenständige Familienmenschen. Mag sein, dass wir anderswo günstiger produzieren könnten. Nur eben nicht so, wie es Ihren Ansprüchen gerecht wird: an Qualität, Sicherheit und Ausbaufähigkeit.

Anerkannte Designgröße

Die ästhetische Langlebigkeit unserer Produkte ergibt sich aus dem Verzicht auf Überflüssiges und Schnellebiges – ein wichtiger Aspekt bei Investitionsgütern mit langer Lebenszeit. Diese einleuchtende Konsequenz hat uns mehr als 100 nationale und internationale Designpreise eingebracht und uns zu einer der wichtigsten deutschen Designmarken gemacht.



reddot award 2018
winner




Für Menschen gemacht

Siedle-Produkte bieten Funktionen, die das Leben einfacher und sicherer machen. Auf jede überflüssige oder gar verspielte Funktion verzichten wir zugunsten von mehr Übersichtlichkeit. So entstehen alltagstaugliche Anlagen, die leicht zu bedienen sind. Genauso leicht lassen sie sich montieren und in Betrieb nehmen. Das spart Kosten und freut den Verarbeiter.

Zukunftsgestalter

Als Spezialist für Gebäudekommunikation gehen wir den Weg der Vernetzung: technologisch mit unseren Gateways und IP-Systemen, durch die sich die Türkommunikation in intelligente Gebäude integrieren lässt. Strategisch durch die Zusammenarbeit mit Kooperationspartnern wie Jung und der eNet Smart Home Allianz.





Nyhavn in Kopenhagen



Musikhuskvarteret in Aalborg

Unsere Empfehlung für Wohngebäude

Hören, Sprechen, Türöffnen – die klassische Sprechanlage ist Basis jeder Türkommunikation. Bei Siedle ist die Basis ausbaufähig und skalierbar, je nach Gebäudegröße, gewünschter Funktionalität und Anzahl der Teilnehmer. Analog und digital.



Siedle Compact

Die Produktlinie für den Einstieg in die Siedle-Welt. Für kleinere Wohngebäude und überall, wo ein günstiger Preis zählt, beispielsweise auch für Etagen- und Nebeneingänge.

Siedle Vario

Das Multitalent. Es gibt kaum einen Anspruch an die Kommunikation am Eingang, den Siedle Vario nicht erfüllen kann. Das modulare System integriert alles, was am Eingang möglich ist, in einem einheitlichen formalen Rahmen.




Siedle Classic

Die zeitgemäße Interpretation der klassischen Türstation. Die Konzentration auf das Wesentliche macht Siedle Classic zur ersten Wahl für alle, die Wert auf die Solidität und Wertigkeit massiven Metalls legen.

Siedle Steel

Das Kommunikationssystem Siedle Steel wurde entwickelt, um Wünsche, Pläne und Ideen zu verwirklichen. In unserer modernen Manufaktur entstehen individuelle Einzelstücke in der Qualität und Präzision industrieller Fertigung.



Siedle Basic

Sehen, Hören, Sprechen, Öffnen – Siedle Basic vereint die wesentlichen Funktionen moderner Türkommunikation. Akustik, Bildqualität und ergonomische Bedienung erfüllen auch bei unseren Einstiegsmodellen höchste Ansprüche.

Haus- und Freisprechtelefone

Das klassische Modell mit Hörer für diskretes Sprechen. Die Haustelefone gibt es für die Wandmontage oder Tischaufstellung, mit und ohne Video.



Video-Panel

Mit dem großen Monitor erfüllt das Video-Panel hohe Ansprüche an die Wiedergabe des Türbildes. Die klare Gestaltung und die funktionsgerecht proportionierten Tasten und Symbole machen die Bedienung intuitiv.



Siedle Axiom

Die gesamte Bandbreite moderner Türkommunikation, ergänzt um Hausautomation und Telefonie: Siedle Axiom vereint, was intelligentes Interior braucht, mit einer Gestaltung, die dem hohen Anspruch Ausdruck verleiht.





Möglichkeiten



Skalierbarkeit

Je Türstation bis zu 4 Teilnehmer Audio,
bis zu 2 Teilnehmer Video.



Montageart

- Aufputz
- Unterputz



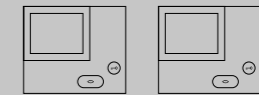
Mobile Türkommunikation

Kompatibel mit Siedle App (Smart Gateway notwendig).

Anlagenbeispiel



Türstation Siedle Compact Aufputz
Edelstahl gebürstet



2 x Innenstation Siedle Basic
Signalweiß



Versorgungstechnik



Video ab 2.732 €
Audio ab 887 €

Die günstige Basis. Für kleine Projekte.

Siedle Compact in Kombination mit Siedle Basic für den Innenbereich ist unser Einstiegspaket für kleinere Projekte mit zwei bis vier Wohnungen. Hier konzentrieren wir uns auf die zentralen Funktionen: Sprechen, Sehen, Türöffnen.










Erstellen Sie Ihre individuelle
Anlage einfach im Online-
Konfigurator!



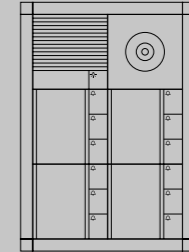
Der Klassiker. Variabel und ausbaufähig.

Siedle Vario ist eines unserer flexibelsten Systeme: modular aufgebaut, mit zahlreichen Funktionen und nahezu unendlich variabel. Für mittelgroße Projekte empfehlen wir die Kombination mit Siedle Basic für den Innenbereich.


Möglichkeiten

- 
Skalierbarkeit
 Bis zu 465 Systemteilnehmer (In-Home-Bus).
- 
Montageart
 – Aufputz
 – Unterputz
 – Freistehend
 – Türblendeinbau
- 
Farben
 Vier Standardfarben, individuelle Lackierungen nach RAL oder Farbmuster.
- 
Kameras
 Mehrere Erfassungswinkel, optional externe Kameras.
- 
Zutrittskontrolle
 – Electronic-Key-Leser
 – Fingerabdruckerkennung (Fingerprint)
 – Codeschloss
 – Schlüsselschalter
- 
Briefkästen
 – Frontseitige Entnahme
 – Durchwurfbriefkasten
 – Raumsparbriefkasten
- 
Mobile Türkommunikation
 Kompatibel mit Siedle App (Smart Gateway notwendig).

Anlagenbeispiel





Türstation Siedle Vario Unterputz Silber-Metallic



12 x Innenstation Siedle Basic Signalweiß

+
Versorgungstechnik
 =
 Video ab 10.325 €
 Audio ab 2.754 €


 Erstellen Sie Ihre individuelle Anlage einfach im Online-Konfigurator!



Massives Metall. Viele Teilnehmer.

Für größere Wohnbauten mit vielen Wohnungen hat Siedle das Rufdisplay entwickelt – lange Reihen mit vielen Ruftasten gehören damit der Vergangenheit an. In Kombination mit unserer Designlinie Siedle Classic entsteht eine Anlage, die Solidität und Wertigkeit vermittelt.

Möglichkeiten



Skalierbarkeit

Bis zu 465 Systemteilnehmer (In-Home-Bus).



Montageart

– Unterputz



Material und Farben

Verschiedene Materialien, Beschichtungen und Lackierungen.



Kameras

Mehrere Erfassungswinkel, optional externe Kameras.



Zutrittskontrolle

- Electronic-Key-Leser
- Fingerabdruckerkennung (Fingerprint)
- Codeschloss
- Schlüsselschalter



Briefkästen


- Frontseitige Entnahme
- Durchwurfbriefkasten




Mobile Türkommunikation

Kompatibel mit Siedle App (Smart Gateway notwendig).

Anlagenbeispiel



Türstation Siedle Classic Unterputz mit digitalem Rufmodul DRM
Edelstahl gebürstet



20 x Innenstation Siedle Basic
Signalweiß



Versorgungstechnik



Video ab 16.189 €

Audio ab 4.050 €



Erstellen Sie Ihre individuelle
Anlage einfach im Online-
Konfigurator!



Hightech am Eingang. Individuell konfigurierbar.

Für besondere Ansprüche kommt Siedle Touch ins Spiel, unser multifunktionaler Touchscreen. Siedle Touch lässt sich individuell an die jeweiligen Anforderungen und Gestaltungswünsche anpassen, das Interface ist sprachneutral und intuitiv in der Bedienung. Die Kombination mit einer Türstation der Designlinie Siedle Steel garantiert stimmige Ästhetik.

Möglichkeiten



Skalierbarkeit

Bis zu 465 Systemteilnehmer (In-Home-Bus).



Montageart

- Aufputz
- Unterputz
- Freistehend
- Türblendeinbau



Material und Farben

Verschiedene Materialien, Beschichtungen und Lackierungen.



Kameras

Mehrere Erfassungswinkel, optional externe Kameras.



Zutrittskontrolle

- Electronic-Key-Leser
- Fingerabdruckerkennung (Fingerprint)
- Codeschloss (analog und softwareseitig)
- Schlüsselschalter



Briefkästen

- Frontseitige Entnahme
- Durchwurfbriefkasten



Mobile Türkommunikation

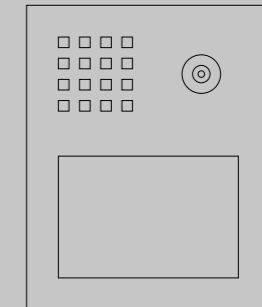
Kompatibel mit Siedle App (Smart Gateway notwendig).



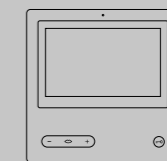
Benutzeroberfläche

Individualisierung der Inhalte und Funktionen.

Anlagenbeispiel



Türstation Siedle Touch 10 in Siedle Steel
Edelstahl gebürstet



× 40

Innenstation Video-Panel
Weiß



Versorgungstechnik



Video ab 42.666 €

Audio ab 11.504 €



Planen Sie Ihre individuelle Touch-Anlage direkt mit Ihrem Siedle-Ansprechpartner.

Alle Kontaktdetails auf der Rückseite.

Sie planen noch größer und/oder komplexer?

Dann ist unser IP-System Siedle Access das Richtige für Sie. Unsere Experten beraten Sie gerne:

+49 7723 63-696
access@siedle.de



Larsen Waterfront in Aalborg



Østerbrogade in København

Siedle denkt mit. Und weiter.

Selbstverständlich wollen wir Ihnen möglichst gute Produkte bieten. Aber unser Bestreben geht darüber weit hinaus. Wir wollen, dass Sie sich rundum sicher fühlen, wenn Sie unsere Systeme einsetzen. Deshalb entsprechen sie den wichtigen Normen. Alle Daten hosten wir in Deutschland. Und alle Produkte sind Teil unseres Systems, intelligent erweiterbar und in allen Details durchdacht.



Normgerecht

Beim barrierefreien Bauen geht es nicht nur um bauliche Maßnahmen, sondern auch um funktionale Hürden, beispielsweise für Hörgeschädigte. Diese Anforderungen formuliert in Deutschland die DIN 18040. Wir setzen sie um mit der Zustandsanzeige: Sie erfüllt die derzeit relevanten Handicap- und Gleichstellungsgesetze sowie Normen für „Barrierefreies Bauen“ in Bezug auf die visuelle Signalisierung an der Tür.


Am besten selbsterklärend

Wir legen Wert auf die intuitive Bedienbarkeit komplexer Technik. Eindeutige Symbole und klare Kontraste lenken die Hand zu den Bedienelementen. Die Tasten sind groß und optimal erreichbar – ohne Lupe und spitze Finger.



Mobil und sicher: die Siedle App

Alle Anlagenbeispiele lassen sich auf Wunsch um die Siedle App ergänzen. Sie verwandelt iOS-Geräte und Android-Smartphones in komfortable Video-Sprechanlagen, im Haus und unterwegs. Die Bewohner nehmen den Türruf an, sehen den Besucher und sprechen mit ihm, ganz so, als wären sie zuhause – auch wenn sie auf Geschäftsreise oder in Urlaub sind. Die Verbindung zum Siedle Server mit Standort in Deutschland dient als sichere Basis.



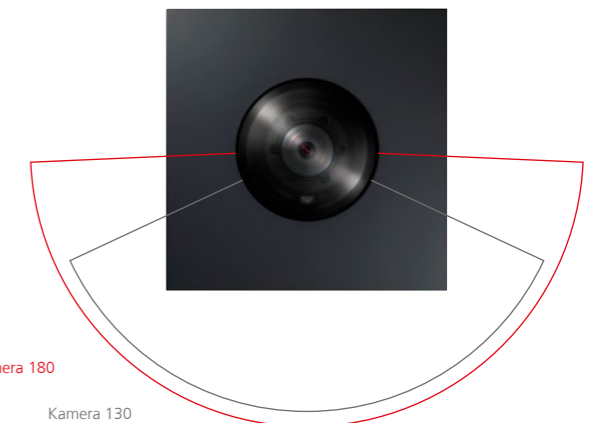
Smart Home. Hosted in Germany.



Unsere Smart Gateways ermöglichen die mobile Kommunikation mit der Siedle App. Die Gateways verbinden die Anlagen im Gebäude mit unserem cloudbasierten Server mit Standort in Deutschland (gemäß ISO 27001). Die Kommunikation erfolgt verschlüsselt – sowohl zwischen Smart Gateway und Siedle Server als auch zwischen Siedle Server und Siedle App. Damit liegen auf dem Server grundsätzlich keine personenbezogenen Daten vor, die Unbefugte verwenden könnten.

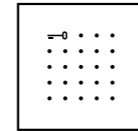
Alles im Blick

Unsere Kameras gibt es mit zwei unterschiedlichen Erfassungswinkeln. Damit werden wir jeder baulichen Situation gerecht. Denn wenn Videokameras mehr im Blick haben, können sie flexibler platziert werden. Und sie erfassen auch Rollstuhlfahrer und kleine Kinder.

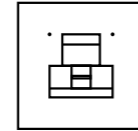


Zutrittskontrolle

Der Fingerabdruck, ein Zahlencode oder ein Funk-Transponder: Sie alle ergänzen oder ersetzen den herkömmlichen Schlüssel. Die Siedle-Zutrittskontrolle passt sich mit mehreren Ausbaustufen den Anforderungen an. In Wohnbauten hat sie viele Vorteile: Die Verwaltung von Schlüsseln und die Prozesse rund um Neuvermietungen werden einfacher. Und an Tiefgaragen und Zufahrten bieten elektronische Türöffner ein erhebliches Plus an Komfort.




Electronic-Key-Leser



Fingerabdruckerkennung



Codeschloss



Schlüsselschalter



Zeitloses Systemdesign

In einer gestalterischen Tradition, die bis zum Bauhaus zurückreicht, sind unsere Produkte der Funktionalität, der Ergonomie und der einfachen Bedienbarkeit verpflichtet. Sie ergeben ein offenes System mit vielen Kombinations- und Variationsmöglichkeiten.



Material und Farben

Für jede Eingangssituation bieten wir das geeignete System in unterschiedlichen Materialien, Farben und Oberflächen, auch individualisiert. Wir möchten unseren Kunden keine Standardware in die Hand geben, sondern ein passgenaues Produkt, das sich in das architektonische Gesamtkonzept einfügt.

Beschriftungen

Informationen brauchen eine gut lesbare Form. Ob Name, Logo oder Öffnungszeiten: Siedle übernimmt die Beschriftung. Je nach Anforderung stehen mehrere Optionen zur Wahl.



Briefkästen

Die Postnorm DIN EN 13724 erfüllen alle Siedle-Briefkästen. Jeder schützt die Post vor Feuchtigkeit und unbefugtem Zugriff, keiner besteht aus einfachem Blech. Jenseits dieser Mindestanforderungen spielen sie ihre Stärken aus. Briefkästen von Siedle sind langlebig, präzise verarbeitet und durchdacht bis ins Detail. Materialqualität, Konstruktion und Verarbeitung sorgen für mechanische Stabilität und gestalterische Qualität.



Individuelle
Beratung?

Wir sind
für Sie da.

Kontakt

www.siedle.de/kontakt

Immobilienwirtschaft

Die bundesweit vertretenen technischen Berater von Siedle stehen Wohnbaugesellschaften und Bauträgern als qualifizierte Ansprechpartner zur Verfügung: telefonisch oder auf Wunsch auch gerne vor Ort.

Berater Immobilienwirtschaft

+49 7723 63-340
immobilienwirtschaft@siedle.de

S. Siedle & Söhne Telefon- und Telegrafengeräte OHG
Bregstraße 1, 78120 Furtwangen
+49 7723 63-0
www.siedle.de
info@siedle.de

© 2020 S. Siedle & Söhne Telefon- und Telegrafengeräte OHG
Google Play und das Google Play-Logo sind Marken von Google LLC. Apple, iOS, iPhone und iPad are trademarks of Apple Inc. App Store is a service mark of Apple Inc.

Architekten, Planer und Projektentwickler

Architekten, Planer und Projektentwickler finden im Siedle-Projektgeschäft spezialisierte Ansprechpartner für die Systemgestaltung und die technische Umsetzung. Die Mitarbeiter vor Ort betreuen Projekte von der Planung über die Koordination der Gewerke bis zum After-Sales-Service.


Projektservice

+49 7723 63-477
projektservice@siedle.de

Handwerk und Handel

Die technischen Berater des Siedle-Außendienstes unterstützen das Elektrohandwerk vor Ort bei der Planung und Beratung.

www.siedle.de/ausendienst



© 03/2020 Artikel-Nr. 210010116-00